

民家集落博物館 平成29年度アンケート集計結果

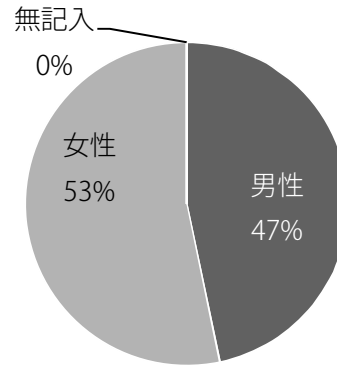
2018年

1. 性別

男性	57	46.7%
女性	65	53.3%
無記入		0.0%
計	122	100.0%

集計期間 (3月10日・11日)

回答数	122
入館者数	325
回収率	37.54%



2. 年齢

10代以下	9	7.5%
20代	15	12.5%
30代	17	14.2%
40代	19	15.8%
50代	15	12.5%
60代	17	14.2%
70代	24	20.0%
80代以上	4	3.3%
計	120	100.0%

3. お住まいの地域

大阪府 ※	86	71.1%
京都府	6	5.0%
兵庫県	18	14.9%
奈良県		0.0%
滋賀県		0.0%
和歌山県		0.0%
その他	11	9.1%
計	121	100.0%

その他内訳 (国内)

愛知県1、広島県2、府外1

(海外)

韓国1、USA1、USH1、スイス1、チェコ1、ドイツ1、他1

→

4. 当館を知った情報媒体

ポスター・ちらし	5	5.0%
新聞	1	1.0%
インターネット	17	17.0%
広報誌	5	5.0%
知人	17	17.0%
その他	23	23.0%
来館してはじめて	32	32.0%
テレビ		0.0%
計	100	100.0%

ポスター・ちらし内訳

→

当博物館	4	
学校・図書館・公民館		
他の博物館など		
その他	1	
計	5	

インターネット内訳

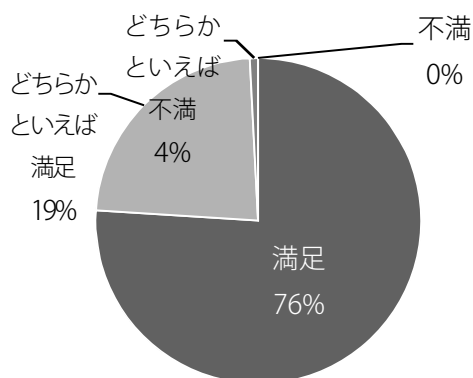
当博物館		
その他		
計		

5. 博物館の来館回数

はじめて	70	58.8%
1～4回目	25	21.0%
5～9回目	9	7.6%
10回以上	15	12.6%
計	119	100.0%

6-1. 館全体の感想

満足	92	76.0%
どちらかといえば満足	28	23.1%
どちらかといえば不満	1	0.8%
不満		0.0%
計	121	100.0%



6-2. 各種催しの感想

満足	50	64.9%
どちらかといえば満足	23	29.9%
どちらかといえば不満	4	5.2%
不満		0.0%
計	77	100.0%

6-3. 施設・サービスへの感想

満足	65	65.0%
どちらかといえば満足	31	31.0%
どちらかといえば不満	4	4.0%
不満		0.0%
計	100	100.0%

6-4. 緑地公園の感想

満足	68	64.8%
どちらかといえば満足	26	24.8%
どちらかといえば不満	11	10.5%
不満		0.0%
計	105	100.0%

※

大阪府		
大阪市	10	11.9%
北大阪地域	69	82.1%
能成町		0.0%
池田市	5	6.0%
箕面市	2	2.4%
茨木市	2	2.4%
高槻市	3	3.6%
島本町		0.0%
豊中市	37	44.0%
吹田市	20	23.8%
摂津市		0.0%
東部大阪地域	3	3.6%
枚方市	1	1.2%
交野市		0.0%
寝屋川市	1	1.2%
守口市		0.0%
門真市		0.0%
四條畷		0.0%
大東市		0.0%
東大阪市	1	1.2%
八尾市		0.0%
柏原市		0.0%
泉州地域	1	1.2%
堺市	1	1.2%
和泉市		0.0%
泉大津市		0.0%
高石市		0.0%
忠岡町		0.0%
岸和田市		0.0%
貝塚市		0.0%
熊取町		0.0%
泉佐野市		0.0%
田尻町		0.0%
泉南市		0.0%
阪南市		0.0%
岬町		0.0%
南河内地域	1	1.2%
松原市		0.0%
羽曳野市		0.0%
藤井寺市		0.0%
太子町		0.0%
河南町		0.0%
千早赤坂村		0.0%
富田林市	1	1.2%
大阪狭山市		0.0%
河内長野市		0.0%
計	84	

民家集落博物館 平成30年度アンケート集計結果

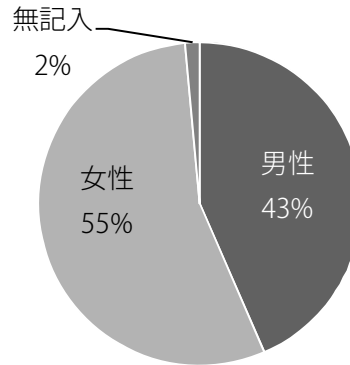
2019年

集計期間 (1月5日～2月28日)

1. 性別

男性	87	43.5%
女性	110	55.0%
無記入	3	1.5%
計	200	100.0%

回答数	200
入館者数	5,173
回収率	3.87%



2. 年齢

10代以下	6	3.0%
20代	16	8.1%
30代	35	17.7%
40代	27	13.6%
50代	25	12.6%
60代	43	21.7%
70代	36	18.2%
80代以上	10	5.1%
計	198	100.0%

3. お住まいの地域

大阪府 ※	141	72.7%
京都府	3	1.5%
兵庫県	19	9.8%
奈良県	3	1.5%
滋賀県	1	0.5%
和歌山県	4	2.1%
その他	23	11.9%
計	194	100.0%

その他内訳 (国内)

東京 4、埼玉 1、無回答 4

(海外)

オーストラリア 2、フィリピン 2、台湾 4、韓国 1、ロシア 1、アメリカ 2、ドイツ 2

4. 当館を知った情報媒体

ポスター・ちらし	20	11.6%
新聞	26	15.1%
インターネット	42	24.4%
雑誌・ミニコミ誌	4	2.3%
知人	24	14.0%
その他	36	20.9%
来館してはじめて	20	11.6%
テレビ	0	0.0%
計	172	100.0%

ポスター・ちらし内訳

→	当博物館		
	学校・図書館・公民館		
	他の博物館など		
	その他		
	計		

インターネット内訳

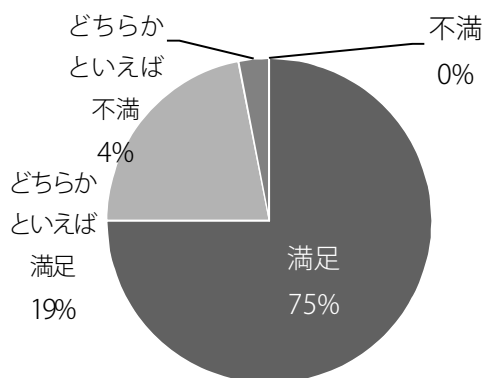
	当博物館		
	その他		
	計		

5. 博物館の来館回数

はじめて	109	54.5%
1～4回目	52	26.0%
5～9回目	16	8.0%
10回以上	23	11.5%
計	200	100.0%

6-1. 館全体の感想

満足	147	75.0%
どちらかといえば満足	43	21.9%
どちらかといえば不満	6	3.1%
不満	0	0.0%
計	196	100.0%



6-2. 各種催しの感想

満足	57	57.6%
どちらかといえば満足	34	34.3%
どちらかといえば不満	6	6.1%
不満	2	2.0%
計	99	100.0%

6-3. 施設・サービスへの感想

満足	97	61.4%
どちらかといえば満足	51	32.3%
どちらかといえば不満	8	5.1%
不満	2	1.3%
計	158	100.0%

6-4. 緑地公園の感想

満足	86	74.1%
どちらかといえば満足	26	22.4%
どちらかといえば不満	3	2.6%
不満	1	0.9%
計	116	100.0%

※

大阪府		
大阪市	27	18.1%
北大阪地域	103	69.1%
能成町	2	1.3%
池田市		0.0%
箕面市	8	5.4%
茨木市	2	1.3%
高槻市	7	4.7%
島本町	2	1.3%
豊中市	59	39.6%
吹田市	23	15.4%
摂津市		0.0%
東部大阪地域	11	7.4%
枚方市	5	3.4%
交野市		0.0%
寝屋川市	2	1.3%
守口市	1	0.7%
門真市		0.0%
四條畷		0.0%
大東市		0.0%
東大阪市	3	2.0%
八尾市		0.0%
柏原市		0.0%
泉州地域	4	2.7%
堺市	1	0.7%
和泉市	1	0.7%
泉大津市		0.0%
高石市	1	0.7%
忠岡町		0.0%
岸和田市		0.0%
貝塚市		0.0%
熊取町		0.0%
泉佐野市		0.0%
田尻町		0.0%
泉南市		0.0%
阪南市	1	0.7%
岬町		0.0%
南河内地域	4	2.7%
松原市		0.0%
羽曳野市	3	2.0%
藤井寺市	1	0.7%
太子町		0.0%
河南町		0.0%
千早赤坂村		0.0%
富田林市		0.0%
大阪狭山市		0.0%
河内長野市		0.0%
計	149	

【調査結果を踏まえた対応】

外国語での掲示・表記が少ないとの要望を受け、民具や民家の解説の英語表記をさらに充実させるよう対応する。